

СТАТИСТИЧЕСКИЙ АНАЛИЗ РЫНКА ТРУДА РЕСПУБЛИКИ МОРДОВИЯ

Кузьмина Валерия Олеговна

магистрант 2-го года обучения экономического факультета

E-mail: kuzmina_valeri@mail.ru

*Мордовский государственный университет им. Н.П. Огарёва
г. Саранск*

В статье рассматривается состояние рынка труда республики Мордовия. Отмечены основные показатели, такие как численность занятого населения республики, численность безработных, доля жителей, обратившихся в службы занятости, рассмотрены показатели миграционной активности населения и другие показатели, отражающие состояние рынка труда республики. Приведен показатель уровня напряженности и составлен рейтинг регионов ПФО по уровню напряженности. Проведенный анализ доказывает, что ситуация на рынке труда требует от органов местного самоуправления дополнительных мероприятий по сокращению уровня безработицы в Мордовии.

Ключевые слова: уровень безработицы, занятость населения, рынок труда, миграция населения.

Одна из основных задач экономической статистики состоит в изучение текущих данных о занятости, безработице, экономически активном населении, структуре занятости по различным признакам. Показатели уровня занятости и безработицы являются очень важными макроэкономическими показателями. Актуальность выбранного исследования заключается в том, что информация о трудовых ресурсах нужна для оценки социально-экономического развития страны и отдельных регионов, для разработки новых законодательных актов, реализации различных управленческих решений органами власти в вопросах социальной политики. Более того, информация о рынке труда применяется при анализе конкурентоспособности различных отраслей экономики, а также при анализе качества жизни населения [1]

С одной стороны, рынок труда – элемент экономической системы и от его функционирования зависит развитие экономики. С другой стороны, развитие ситуации на рынке труда обусловлено общими тенденциями в социально-экономической сфере республики. Положение в сфере занятости населения Республики Мордовия складывается в общем русле тенденций, наблюдающихся в Российской Федерации.

Мировой финансовый кризис оказал негативное влияние на все показатели экономики страны. Кризис способствовал падению производства, увеличению безработицы и росту масштабов неполной занятости. Все это

привело к снижению спроса на рабочую силу и стало причиной сокращения использования трудового потенциала.

В настоящее время ситуацию на рынке труда Республики Мордовия можно характеризовать как нестабильную. Отмечается тенденция к повышению, как общей численности безработных граждан, так и численности граждан, зарегистрированных в органах службы занятости [3]

По данным Мордовиястата численность постоянного населения Республики Мордовия за 2014 год уменьшилась на 3,3 тысячи человек, или на 0,4%, и на 1 января 2015 года составила 808,9 тысяч человек.

В 2014 году по сравнению с 2013 годом наблюдалось уменьшение рождаемости на 1% и уменьшение смертности на 4,2%, естественная убыль населения составила 3434 человека, что на 10,9% ниже, чем в 2013 году.

Безработица в регионе в первую очередь связана с массовой ликвидацией организаций.

Таблица 1

Динамика численности работников, предполагаемых к увольнению в связи с ликвидацией организаций либо сокращением численности или штата

Месяцы	Количество организаций, единиц	Численность работников, предполагаемых к увольнению, человек	Численность работников, уволенных с начала высвобождения, человек	из них:	
				трудоустроено	обратились в органы СЗН
январь	96	769	103	6	86
февраль	118	794	253	25	152
март	135	892	426	47	240
апрель	158	1724	551	56	359
май	188	2381	672	75	434
июнь	219	2993	750	99	507
июль	251	3573	1106	257	615
август	265	3781	1363	344	753
сентябрь	275	4100	1731	418	952
октябрь	295	3601	2421	589	1311
ноябрь	316	3918	2610	626	1445
декабрь	351	5156	2978	766	1720

Исходя из таблицы 1 мы наблюдаем, что с каждым месяцем увеличивалось число ликвидируемых организаций, а также пропорционально этому числу росла численность работников, предполагаемых к увольнению в связи с ликвидацией организаций. Особо острую ситуацию мы наблюдаем в IV квартале, где численность работников, предполагаемых к увольнению достигла 12675 человек. Всего 26% работников из числа уволенных сотрудников было трудоустроено.

В 2014 году более 74 тысяч человек в Мордовии обратились в органы служб занятости.

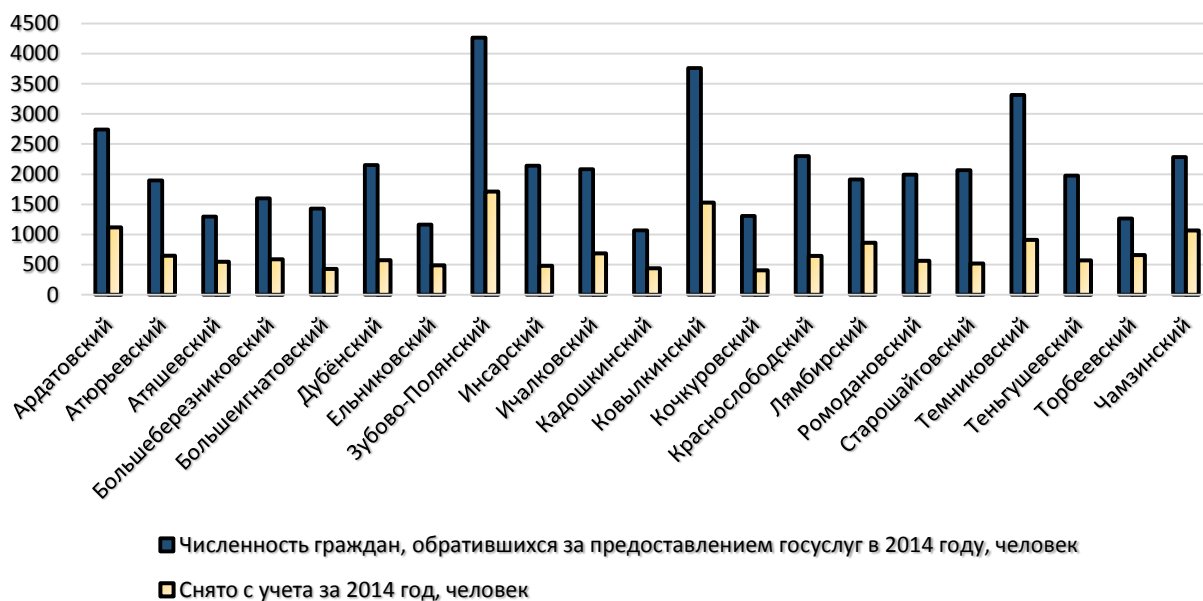


Рисунок 1 – Динамика численности граждан, обратившихся в органы службы занятости, человек

Наибольшее число граждан обращались в Зубово-Полянском (4265 человек), Ковылкинском (3761 человек) и Темниковском (3316 человек) районах. Если сравнивать 2014 год с предыдущим, то можно увидеть колоссальную разницу в численности обратившихся граждан в органы служб занятости. В 2013 их было всего 4057 человек.

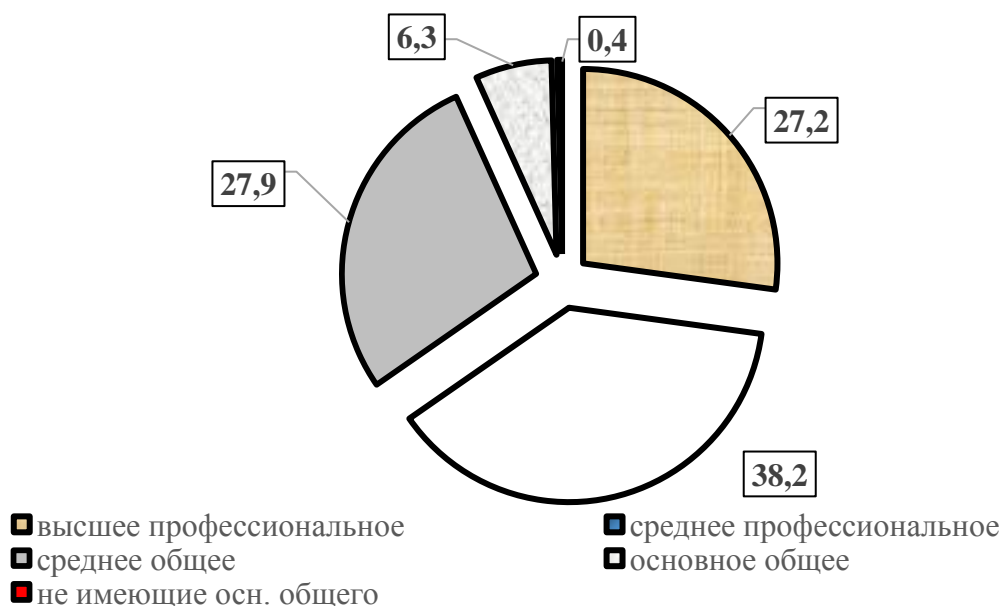


Рисунок 2 – Состав безработных граждан по уровню образования на 1 декабря 2015 года, в % к численности безработных

Численность безработных на 1 января 2015 года в Мордовии составила 3863 человека. Из них 1589 человек жители сельской местности, 54,7% безработных составляют женщины и 11,5% - инвалиды.

Как правило, чем выше уровень образования, тем выше занятость и доходы. На рисунке 2 мы видим, что наибольшее число безработных имеют среднее профессиональное образование, высшее профессиональное образования имеют 27,2% безработных. То есть на безработицу не оказывает влияние уровень образования населения.

В связи с неблагоприятной экономической обстановкой, массовой безработицей население республики мигрирует в более благоприятные регионы страны (Рисунок 3).

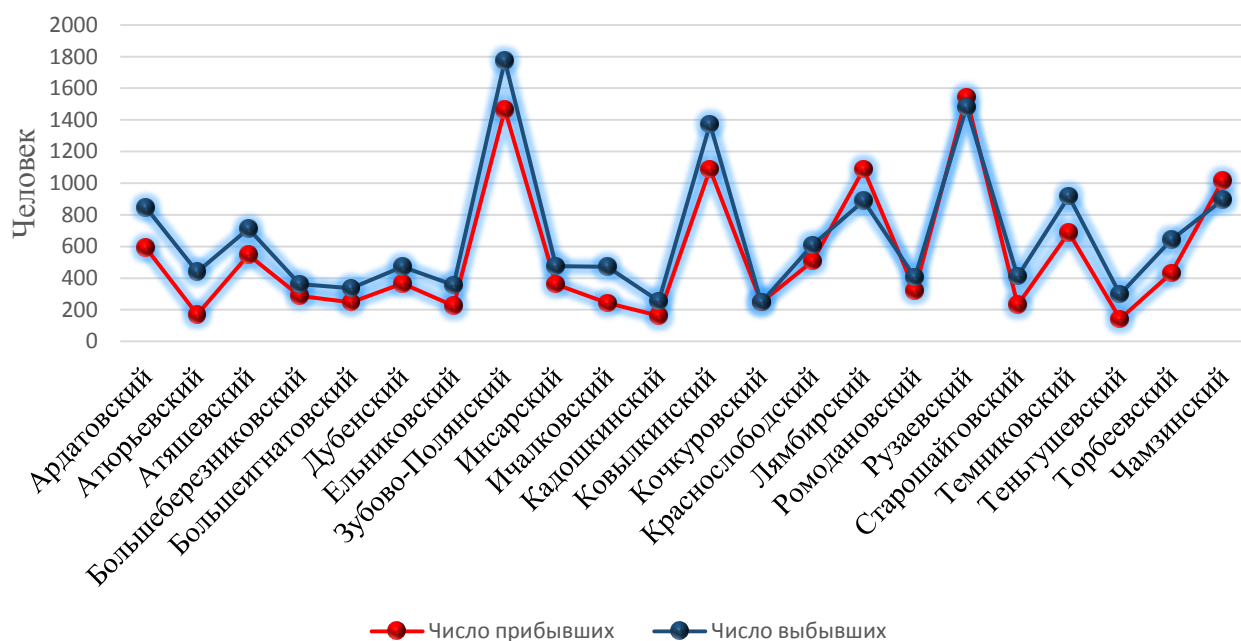


Рисунок 3 – Миграция населения по районам Республики Мордовия в 2014 году

За 2014 год на территорию Республики Мордовия прибыли 12861 человек и выбыли за ее пределы 12641 человек, миграционный прирост населения составил 220 человек. По сравнению с 2013 годом число прибывших увеличилось на 3035 человека, а число выбывших – на 244 человека.

Из общего числа прибывших в республику 2821 человек приехали на постоянное место жительства, 3954 – вернулись после временного пребывания в других регионах России, 6086 человек прибыли временно на срок 9 месяцев и более.

Если рассматривать ситуацию по районам республики, то мы наблюдаем миграционную убыль практически по всем районам. Внутриреспубликанские перемещения населения характеризуются миграцией из села в город. Отток сельского населения в городские поселения наблюдается в большинстве районов республики. Миграционный прирост населения в 2014 году происходит только в Лямбирском (202 человека), Рузаевском (65 человек) и Чамзинском (122 человека) районах.

В 2015 году ситуация существенно не изменилась, еще больше населения покидают районы республики из-за нарастающей безработицы. Миграционный прирост в 2015 году мы наблюдаем только в Рузаевском (62 человека) и Большеберезниковском районах. В Чамзинском районе же отрицательное значение исследуемого показателя, что связано с массовым сокращением работников цементного завода, который является основным местом заработка местного населения.

Сохраняется тенденция к сокращению численности населения трудоспособного возраста. В 2014 году численность населения трудоспособного возраста снизилась по сравнению с 2013 годом на 2,6% и составила 448,7 тысяч человек. Соответственно, снижается численность трудовых ресурсов. В 2014 году она составила 492 тысячи человек, уменьшившись по сравнению с прошлым годом на 2,4%.

В структуре трудовых ресурсов снижается доля лиц трудоспособного возраста, при этом растет доля работающих пенсионеров, подростков и иностранных трудовых мигрантов.

В результате можно ожидать, что, численность экономически активного населения снизится с 452,1 тысячи человек в 2014 году до 443,5 тысяч человек в 2018 году. Сокращение численности трудоспособного населения и численности трудовых ресурсов приведет к снижению численности занятых в экономике.

Несмотря на сокращение общего уровня безработицы в стране, в ряде субъектов Федерации ситуация на рынке труда продолжает оставаться весьма негативной. Согласно таблице 2 Мордовия занимает 4 место по уровню регистрируемой безработицы и входит в пятерку регионов ПФО с самым низким уровнем регистрируемой безработицы. В рейтинге коэффициентов напряженности Мордовия находится на 3 месте. Коэффициент напряженности Мордовии меньше среднего по ПФО на 0,3 и меньше среднего по стране на 0,4.

Таблица 2

Сведения об уровне регистрируемой безработицы и коэффициенте напряженности на рынке труда России и ПФО на 1 декабря 2015 года

	Уровень регистрируемой безработицы, %	Рейтинг по ПФО	Коэффициент напряженности на рынке труда	Рейтинг по ПФО
Российская Федерация	1,2		1,0	
Приволжский федеральный округ	1,0		0,9	
Нижегородская область	0,6	1	0,6	3
Ульяновская область	0,6	1	0,5	1
Чувашская Республика	0,7	3	0,5	1
Республика Мордовия	0,8	4	0,6	3

Республика Татарстан	0,8	4	0,6	3
Пензенская область	0,8	4	1,0	9
Республика Марий Эл	1,0	7	0,8	8
Саратовская область	1,0	7	0,6	3
Удмуртская Республика	1,1	9	1,1	10
Самарская область	1,2	10	0,7	7
Республика Башкортостан	1,3	11	1,3	11
Кировская область	1,4	12	1,4	12
Оренбургская область	1,4	12	1,7	13
Пермский край	1,8	14	1,8	14

Если говорить о районах республики, то максимальное значение коэффициента напряжённости – в Инсарском (1,7) и Атяшевском районах (1,5), минимальное – в городском округе Саранск (0,3), Ардатовском, Ичалковском и Теньгушевском районах (0,5).

Таким образом, проведённое исследование показало, что в целом в РМ достаточно напряжённая ситуация на рынке труда, причем это касается всех исследуемых показателей. Это свидетельствует о том, что руководство республики проводит недостаточно активную и правильную политику в сфере занятости населения.

Для содействия занятости населения РМ, на мой взгляд, могут быть предложены следующие пути решения существующих проблем:

- регулярное предоставление сведений населению, в том числе молодежи, работодателям о ситуации на рынке труда;
- повышение эффективности профессиональной ориентации молодёжи, направленной на повышение престижности аграрных и рабочих профессий;
- стажировка выпускников образовательных учреждений в целях приобретения ими опыта работы и трудоустройства по специальности;
- содействие трудоустройству граждан, ищущих работу, посредством временного трудоустройства, проведения оплачиваемых общественных работ, содействия самозанятости безработных граждан;
- организация опережающего профессионального обучения и стажировка работников организаций производственной сферы, осуществляющих модернизацию производства;
- организация профессиональной подготовки, переподготовки и повышения квалификации безработных граждан;
- ориентация организаций республики на проведение ярмарок вакансий.

БИБЛИОГРАФИЧЕСКИЕ ССЫЛКИ

1. СОБКО М. В. СТАТИСТИЧЕСКОЕ ИССЛЕДОВАНИЕ ЗАНЯТОСТИ НАСЕЛЕНИЯ РОССИИ / М. В. СОБКО // МОЛОДОЙ УЧЕНЫЙ. - 2015. - №21.1. - С. 109-113.
2. ТЕРРИТОРИАЛЬНЫЙ ОРГАН ФЕДЕРАЛЬНОЙ СЛУЖБЫ ГОСУДАРСТВЕННОЙ СТАТИСТИКИ ПО РМ [ЭЛЕКТРОННЫЙ РЕСУРС] // РЕЖИМ ДОСТУПА: [HTTP://MRD.GKS.RU/DEFAULT.ASPX](http://MRD.GKS.RU/DEFAULT.ASPX).

3. РЫНОК ТРУДА РЕСПУБЛИКИ МОРДОВИЯ: ДИНАМИКА ЗАНЯТОСТИ, БЕЗРАБОТИЦЫ И ТРУДОВОЙ МИГРАЦИИ [ЭЛЕКТРОННЫЙ РЕСУРС]: //РЕЖИМ ДОСТУПА — URL: [HTTP://WWW.LABOURMARKET.RU/CONF9/REPORTS/BORISOV_ILJUSHKINA.DOC](http://www.labourmarket.ru/conf9/reports/borisov_iljushkina.doc)

STATISTICAL ANALYSIS OF THE LABOUR MARKET OF THE REPUBLIC OF MORDOVIA

Kuzmina V. O.,
Undergraduate Faculty of Economics
E-mail: kuzmina_valeri@mail.ru
Ogarev Mordovia State University,
Saransk

The article discusses the state of the labor market of the Republic of Mordovia. The basic indicators, such as the number of employed population, the number of unemployed, the percentage of residents who applied to the employment service, describes the migration activity of the population and other indicators reflecting the labor market situation in Mordovia. Shows an indicator of the level of tension and the rating of the Volga Federal district regions in terms of intensity. The analysis proves that the situation in the labor market requires from the local authorities of additional measures to reduce the level of unemployment in Mordovia.

Keywords: unemployment, employment, labor market, migration.